

УТВЕРЖДАЮ  
Директор МОУ ОК Импульс ЯМО  
\_\_\_\_\_ Е.В.Фаламеева

СОГЛАСОВАНО  
Начальник управления  
социального развития  
Администрации Ярославского  
муниципального округа  
\_\_\_\_\_ Л.Ю.Корсакова

СОГЛАСОВАНО  
Начальник ОГИБДД ОМВД  
России по Ярославскому району  
\_\_\_\_\_ М.Ю. Флюсман

## ПАСПОРТ

дорожной безопасности

муниципальное общеобразовательное учреждение

«Образовательный комплекс «Импульс»

Ярославского муниципального округа

Центр развития ребенка – детский сад «Ветерок»

2026 год

## Общие сведения

Центр развития ребенка – детский сад «Ветерок» муниципального  
общеобразовательного учреждения «Образовательный комплекс  
«Импульс» Ярославского муниципального округа

**Тип:** дошкольное образовательное учреждение

**Юридический адрес:** 150517, Российская Федерация, Ярославская область,  
Ярославский район, п. Михайловский, ул. Школьная, д.7

**Фактический адрес:** 150508 Ярославская область, Ярославский р-н, с.  
Сарафаново, д.57

**Руководитель:**

Директор

МОУ «Образовательный

комплекс

«Импульс» ЯМО

Фаламеева Елена Васильевна,

тел.+7 (4852) 43-74-50

Заместитель директора

– руководитель

центра развития ребенка-

детский сад «Ветерок»

Щербакова Ирина Сергеевна,+7(4852) 43-26-31

заместитель директора по АХР: Малышева Маргарита Кирилловна,  
тел.:+7(4852)43-25-66;

Старший воспитатель  
центра развития ребенка-  
детский сад «Ветерок»:

Юнкова Елена Валерьевна, +7(4852) 43-26-31

Ответственные сотрудники  
муниципального органа  
управления

начальник управления социального развития:  
Корсакова Любовь Юрьевна, +7(4852)72-13-79

Ответственные от  
отдела ГИБДД МР:

начальник отделения ОГИБДД ОМВД России  
по Ярославскому району  
Флюсман Михаил Юрьевич,  
тел.+7(4852)21-40-74

Ответственные работники  
за мероприятия по профилактике  
детского травматизма:

воспитатель  
Кузнецова Любовь Германовна  
+7 (4852) 43 – 26–31

**Количество воспитанников:** 121

**Наличие уголка по БДД:** в каждой возрастной группе (6 центров), методическая литература в методическом кабинете, информационные стенды для родителей, плакаты, детская газета «Добрая дорога детства».

**Наличие комнаты для БДД:** нет

**Наличие автогородка (площадки) по БДД:** дорожная разметка на одном из прогулочных участков детского сада.

**Режим работы ДОУ:**

07.30 – 18.00; выходной: суббота, воскресенье, праздничные дни

**Телефоны оперативных служб:**

МЧС, единая служба спасения: 01, 112;

Полиция: 020, 022, (МТС), 002 (Билайн), 020 (мегафон);

Скорая помощь: 03;

Дежурный УФСБ – 20-00-30

Дежурная часть РОВД – 21-54-02; 21-40-05

Единая диспетчерская служба ЯМР – 25-06-06

Управление ГОЧС – 30-75-21


## Содержание


1. Общие сведения. Условные обозначения.
2. План - схема центра развития ребенка - детский сад «Ветерок» (План-схема 1)
3. Пути движения транспортных средств к местам разгрузки/погрузки и рекомендуемых безопасных путей передвижения детей по территории образовательного учреждения (План-схема 2)
4. План работы по профилактике детского дорожно-транспортного травматизма в центре развития ребенка- детский сад «Ветерок» на 2025-2026 учебный год. (Приложение 4)


## Условные обозначения.


 - движение автотранспорта


 - въезд, выезд грузовых транспортных средств

 - направление безопасного движения детей к образовательному учреждению


 - игровые прогулочные площадки


 - хозяйственный склад


 - образовательное учреждение

 - проселочная дорога

 - дорога федерального назначения

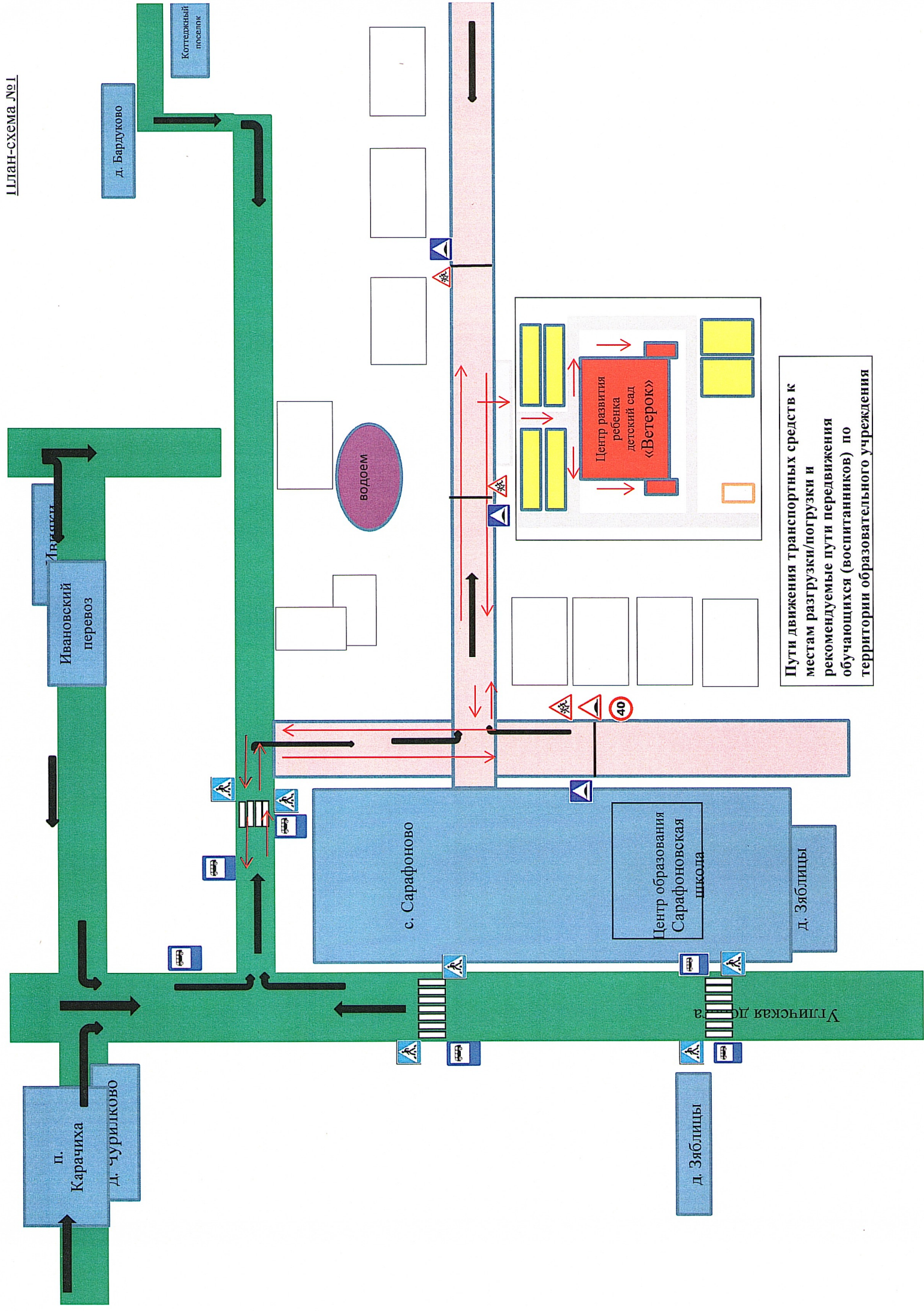
 - пруд

 - населенный пункт

 - жилые дома

 - остановочный комплекс общественного транспорта

 - парковка



Пути движения транспортных средств к местам разгрузки/погрузки и рекомендуемые пути передвижения обучающихся (воспитанников) по территории образовательного учреждения

⇕ - въезд/выезд грузовых транспортных средств

⇔ - движение грузовых транспортных средств по территории образовательного учреждения

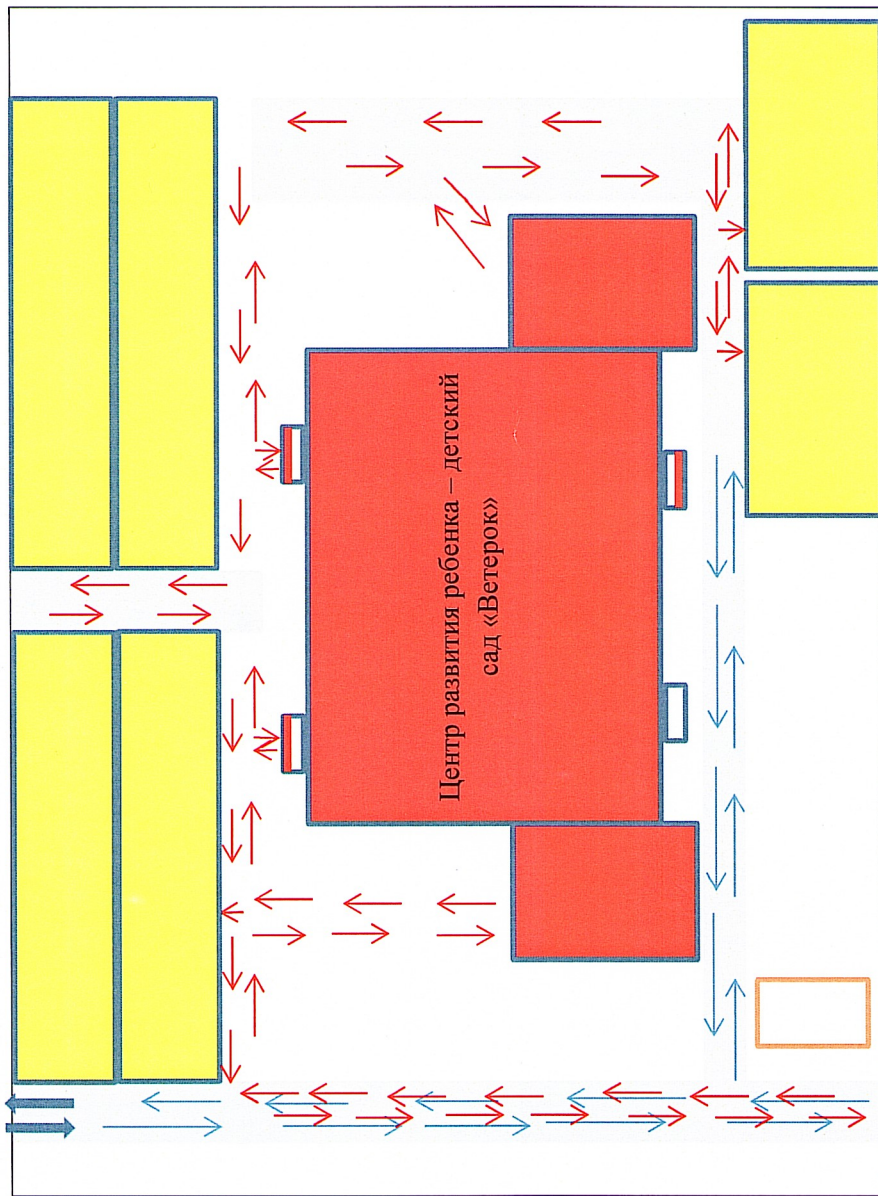
⇔ - движение детей на территории образовательного учреждения

— - место разгрузки

▭ - прогулочные участки

▭ - хозяйственный склад

▭ - здание детского сада «Ветерок»



**План работы по профилактике детского дорожно-транспортного травматизма на 2025-2026 учебный год**

<b>№ п/п</b>	<b>Мероприятия</b>	<b>Сроки</b>	<b>Ответственные</b>
1	Педагогическое совещание по вопросу «Профилактика детского дорожно-транспортного травматизма»	Август	Заведующий Ст. воспитатель
2	Консультации по организации развивающей предметно-пространственной среды в группах по обучению дошкольников ПДД	Август - сентябрь	Старший воспитатель
3	Мониторинг «Организация работы по профилактике дорожно-транспортного травматизма и уровень усвоения знаний детьми по ПДД»	Сентябрь	Старший воспитатель
4	Диагностика уровня компетентности педагогов по «Дорожной грамоте»	Сентябрь, май	Старший воспитатель
5	Открытые просмотры по обучению дошкольников ПДД	Октябрь	Старший воспитатель, Педагоги ДОУ
6	Взаимоконтроль по группам «Оснащение педагогического процесса и наглядного материала по проблеме изучения ПДД»	Октябрь, Апрель	Педагоги ДОУ
7	Анализ развивающей предметно-пространственной среды в группах по обучению дошкольников ПДД	Ноябрь	Старший воспитатель
8	Проведение инструктажей, практических тренировок по ГО ЧС	В течение года	Заведующий Ст. воспитатель Педагоги ДОУ
9	Пополнение методического кабинета и групп методической, детской литературой и наглядными пособиями	В течение года	Старший воспитатель, Педагоги ДОУ
10	Тематическая неделя «Неделя безопасности дорожного движения»	4 неделя Апрель	Старший воспитатель, Педагоги ДОУ,
11	Изготовления пособий и игр для обучения детей безопасному поведению (обогащение развивающей предметно - пространственной среды)	В течение года	Старший воспитатель, Педагоги ДОУ
12	Проведение инструктажей по обучению дошкольников правилам дорожного движения	В течение года	Старший воспитатель
13	Методические часы по теме «Обучение дошкольников правилам дорожного движения»	1 раз в квартал	Старший воспитатель, Педагоги ДОУ
14	Организация встреч с инспектором ГИБДД	В течение года	Старший воспитатель